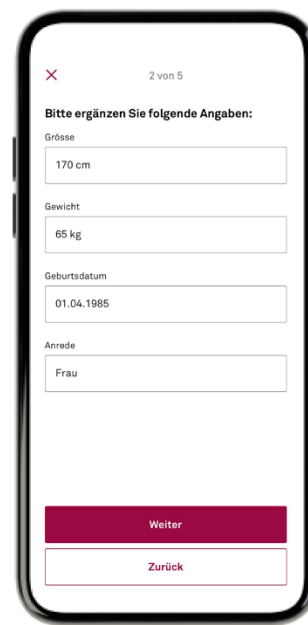
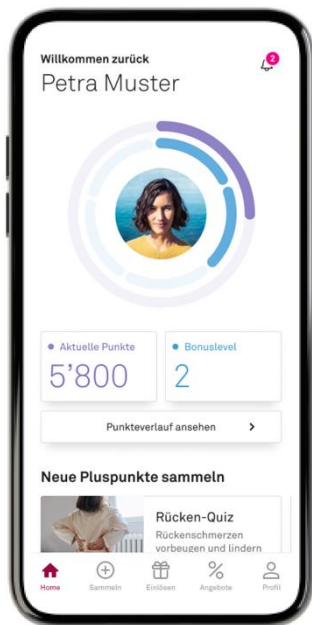


Jetzt Tracker anbinden und automatisch Pluspunkte sammeln

Anleitung
Helsana+ mit **Fitbit** verbinden

Helsana
Engagiert für das Leben.

Helsana+ mit Fitbit verbinden



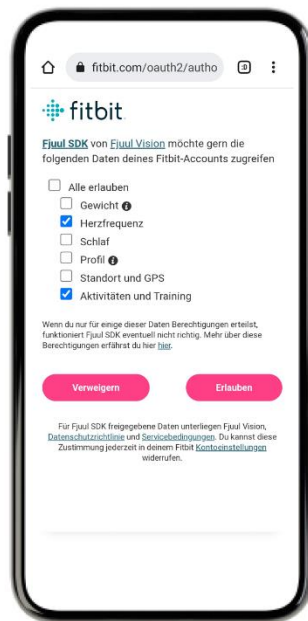
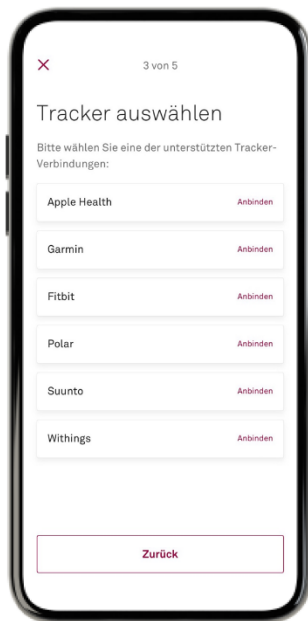
Öffnen Sie die
Helsana+ App

Gehen Sie zu Ihrem
Profil, klicken Sie
auf Tracker und dann auf
«Tracker anbinden»

Klicken Sie
auf «Weiter»

Geben Sie Ihre Angaben
ein und klicken Sie
auf «Weiter»

Helsana+ mit Fitbit verbinden



Wählen Sie «Fitbit» aus

Klicken Sie auf «Fitbit anbinden». Sie werden nun zu Fitbit weitergeleitet.

Aktivieren Sie den Zugriff auf die benötigten Daten und klicken Sie dann auf «Erlauben»*.

Ihr Tracker ist jetzt mit Helsana+ verbunden

*Die Bestätigung wird bei der Erstanmeldung abgefragt. Die Konfiguration kann in den Einstellungen von Fitbit angepasst werden.

Haben Sie Fragen?

Gerne sind wir für Sie da!

plus@helsana.ch