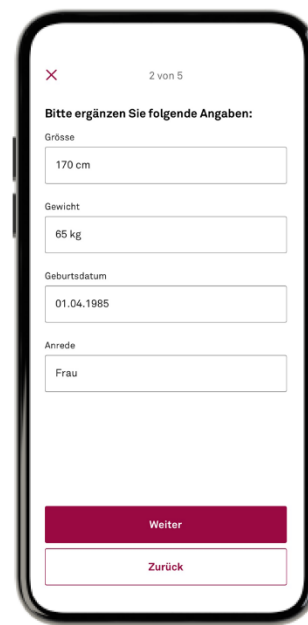
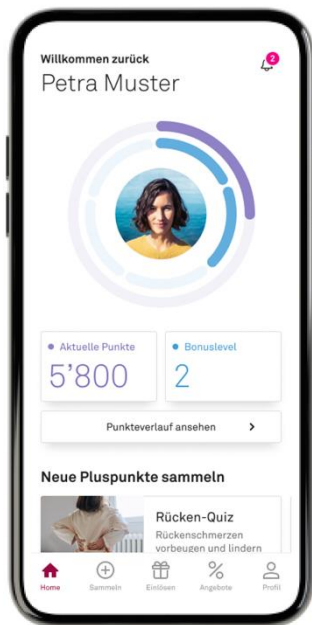


Jetzt Tracker anbinden und automatisch Pluspunkte sammeln

Anleitung
Helsana+ mit **Garmin** verbinden

Helsana
Engagiert für das Leben.

Helsana+ mit Garmin verbinden



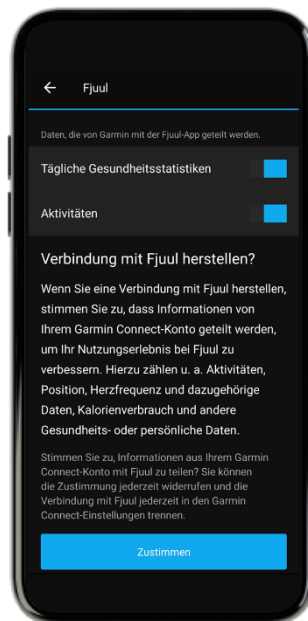
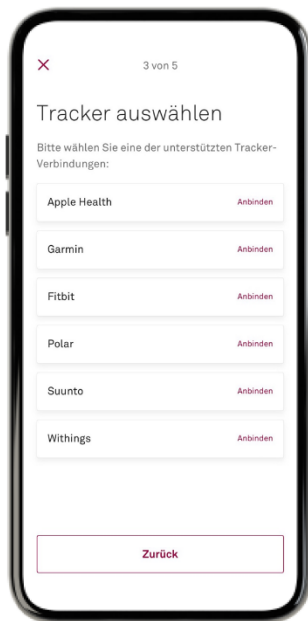
Öffnen Sie die
Helsana+ App

Gehen Sie zu Ihrem
Profil, klicken Sie
auf Tracker und dann auf
«Tracker anbinden»

Klicken Sie
auf «Weiter»

Geben Sie Ihre Angaben
ein und klicken Sie
auf «Weiter»

Helsana+ mit Garmin verbinden



Wählen Sie
«Garmin» aus

Klicken Sie auf
«Garmin anbinden». Sie
werden nun zu Garmin
weitergeleitet.

Aktivieren Sie den
Zugriff auf die benötigten
Daten und klicken Sie dann
auf «Zustimmen»*.

Ihr Tracker ist jetzt mit
Helsana+ verbunden

*Die Bestätigung wird bei der Erstanmeldung abgefragt. Die Konfiguration kann in den Einstellungen von Garmin angepasst werden.

Haben Sie Fragen?

Gerne sind wir für Sie da!

plus@helsana.ch