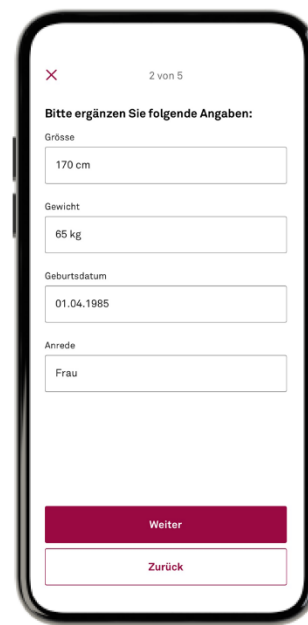
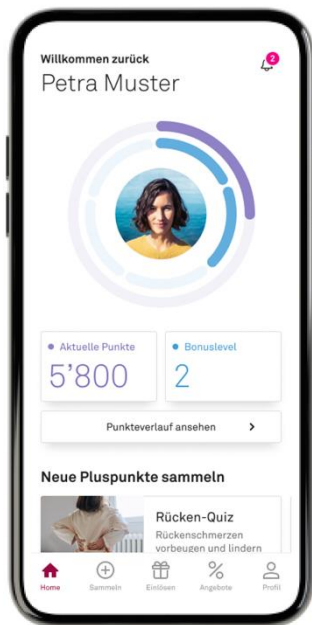


Jetzt Tracker anbinden und automatisch Pluspunkte sammeln

Anleitung
Helsana+ mit **Google Fit** verbinden

Helsana
Engagiert für das Leben.

Helsana+ mit Google Fit verbinden



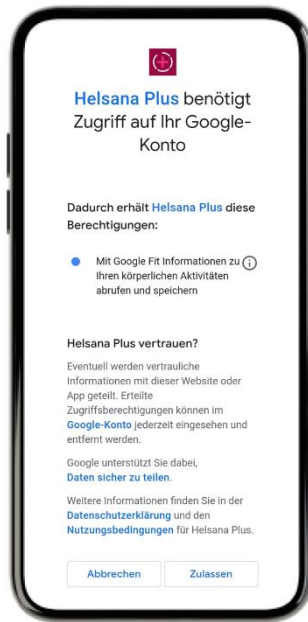
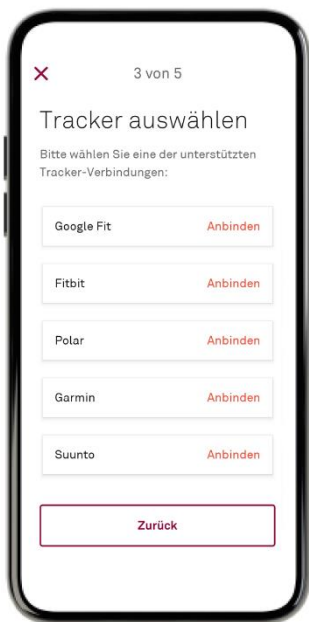
Öffnen Sie die
Helsana+ App

Gehen Sie zu Ihrem
Profil, klicken Sie
auf Tracker und dann auf
«Tracker anbinden»

Klicken Sie
auf «Weiter»

Geben Sie Ihre Angaben
ein und klicken Sie
auf «Weiter»

Helsana+ mit Google Fit verbinden



Wählen Sie «Google Fit» aus

Klicken Sie auf «Google Fit anbinden». Sie werden nun zu Google Fit weitergeleitet.

Aktivieren Sie den Zugriff auf die benötigten Daten und klicken Sie dann auf «Zulassen»*.

Ihr Tracker ist jetzt mit Helsana+ verbunden

*Die Bestätigung wird bei der Erstanmeldung abgefragt. Die Konfiguration kann in den Einstellungen von Google Fit angepasst werden.

Haben Sie Fragen?

Gerne sind wir für Sie da!

plus@helsana.ch